

Los estudiantes en la era digital

Según datos del TGI, los estudiantes utilizan Internet en una proporción mucho mayor al del resto de la población; en 2016 – 2017, el 94% de ellos utilizó Internet en los últimos 30 días, contra un 74% de la población en general, en 2013 – 2014, el 84% de los estudiantes utilizaron Internet y solo un 61% de la población en general.

En cuanto a los horarios, de lunes a viernes, se registra actividad relevante entre las 9.00 – 12.00hs con un promedio de 36% sin embargo, el pico de uso en ambos grupos se da entre las 18 - 22 horas cuando el 55% de los estudiantes lo usa. También podemos observar un aumento en el uso de internet de casi 20 puntos porcentuales en la franja horaria 18.00 – 19.59 con respecto a años anteriores en el promedio semanal.

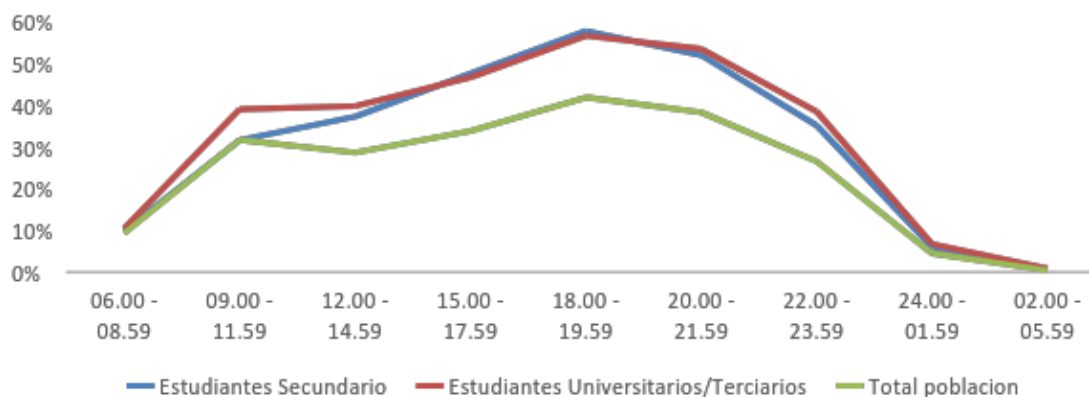


Gráfico 1: Horario de uso de Internet, lunes a viernes. Fuente: TGI Ibope (marzo 2016 – enero 2017)

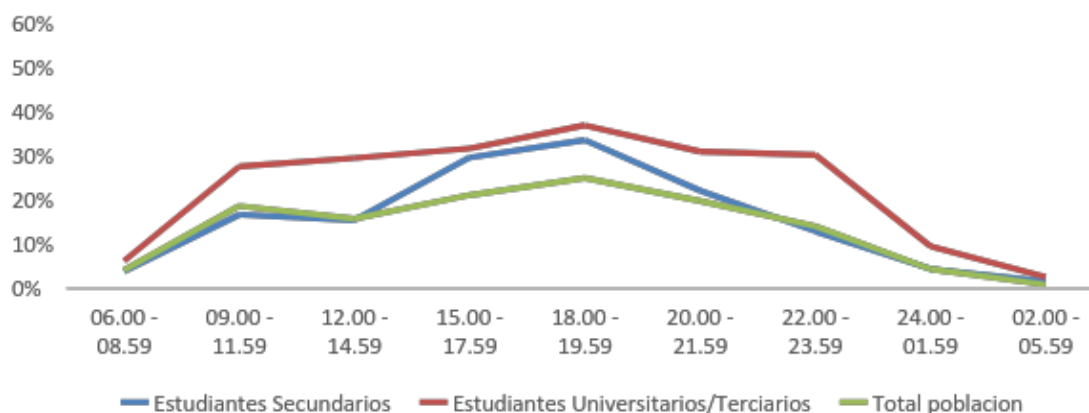


Gráfico 2: Horario de uso de Internet, lunes a viernes. Fuente: TGI Ibope (febrero 2013 – enero 2014)

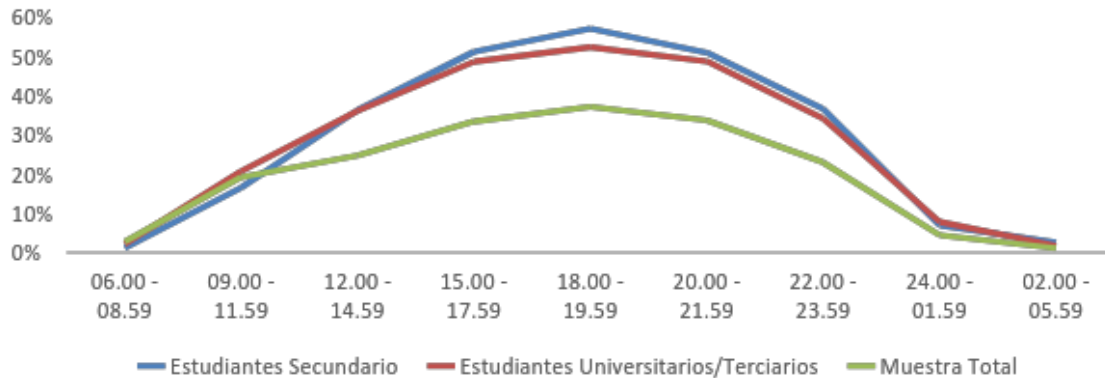


Gráfico 3: Horario de uso de Internet, Sábados y Domingos. Fuente: TGI Ibope (marzo 2016 – enero 2017)

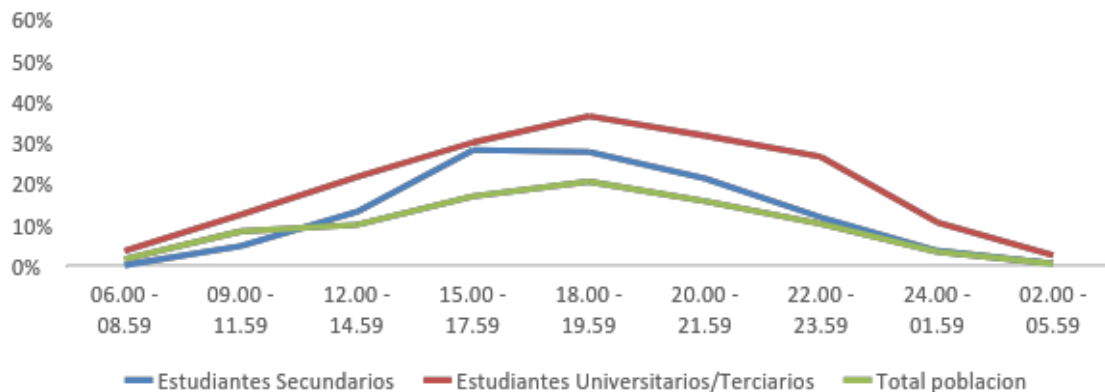


Gráfico 4: Horario de uso de Internet, Sábados y Domingos. Fuente: TGI Ibope (febrero 2013 – enero 2014)

Podemos ver que la movilidad es importante para este grupo y que ha incrementado en relación al periodo 2013-2014 ya que el dispositivo más usado para acceder a Internet son los Smartphones, seguido de computadoras Desktop que se han visto desplazadas por el avance de la tecnología móvil.

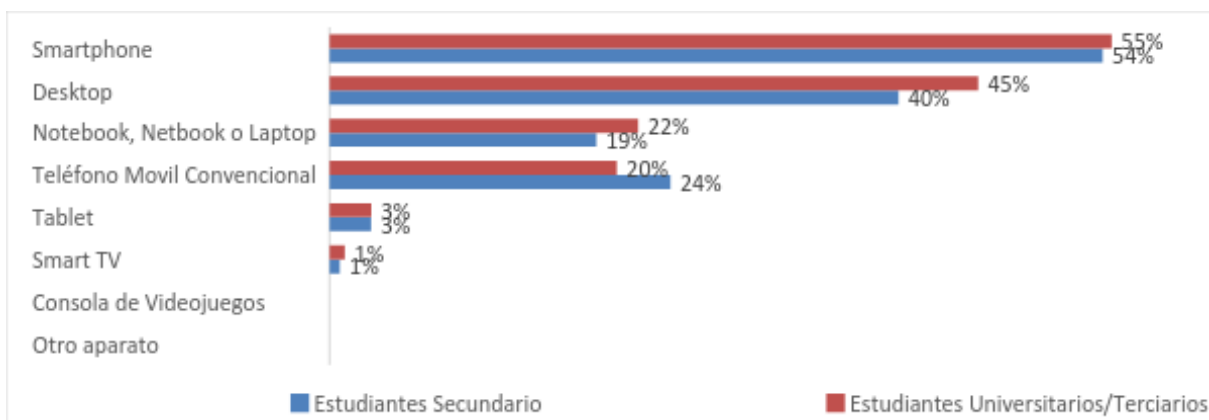


Gráfico 5: Medio de acceso a Internet en los últimos 30 días. Fuente: TGI Ibope (marzo 2016 – enero 2017).

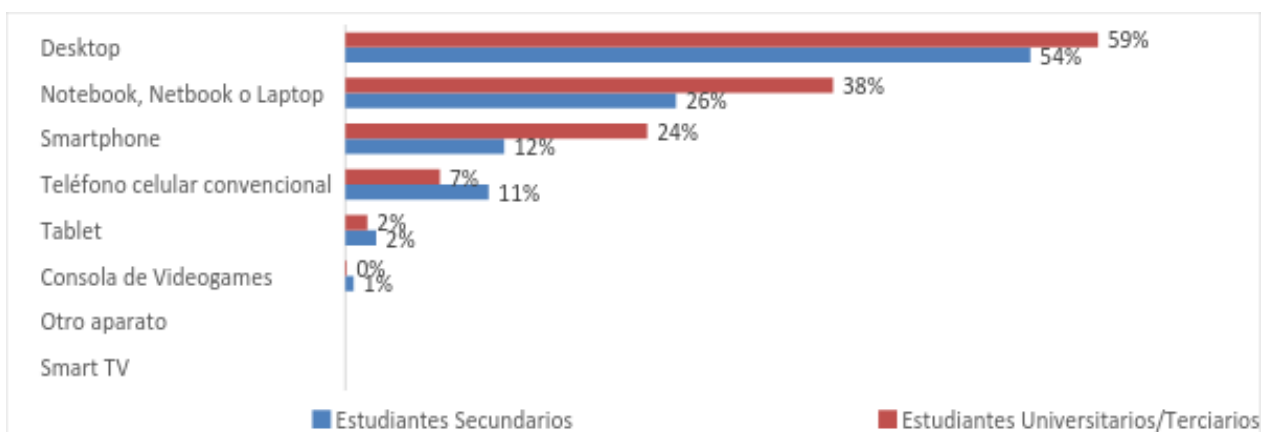


Gráfico 6: Medio de acceso a Internet en los últimos 30 días. Fuente: TGI Ibope (febrero 2013 – enero 2014)

Fuente:

- El contenido del presente informe fue elaborado por el Departamento de Research de **QUIROGA agencia de medios**.